




KW-CHP-69

拉压力测试机架

Tension Testing Apparatus

编号	KW-CHP-69-01	KW-CHP-69-02	KW-CHP-69-03
图片			
施力方式	上手摇	侧手摇	手动施压
传动方式	梯形丝杆传动	斜齿+丝杆轮传动	杠杆加载
位置保持	释放手动加载时, 任意位置保持自锁	释放手动加载时, 不能保持位置自锁	释放手动加载时, 加载力也随之释放
行程	240毫米	180毫米	手动行程: 100毫米
净重	7.8公斤	13.6公斤	11.8公斤
尺寸	235*150*515毫米	360*200*470毫米	300*250*560毫米
最大加载力	200公斤力	80公斤力	50公斤力
标准附件	推拉力计安装板 (标配SHIMPO 和 IMADA 推拉力计通用安装板)		
非标附件	推拉力计 (选型见: KW-CHP-83)		



我们



东莞市锦辉检测设备制造有限公司

地址: 东莞市道滘镇昌平村大备湾新风路7号丰登工业园区内第1栋1层

电话: 86-769-22906718 传真: 86-769-22909619

Web: www.kingwells.com 1688: kingwells.1688.com

E-mail: info@kingwells.com